

ESTADO DE GASTOS. RESUMEN GENERAL POR CAPÍTULOS

Presupuesto Inicial

Ejercicio: 2023

Importe: euros

Estado de Gastos			
Capítulo	Denominación	Importe	%
	A) Operaciones No Financieras		
	A1) Operaciones Corrientes		
I	GASTOS DE PERSONAL	1.443.161,64	31,01 %
II	GASTOS EN BIENES CORRIENTES Y SERVICIOS	748.939,73	16,09 %
III	GASTOS FINANCIEROS	28.153,89	0,60 %
IV	TRANSFERENCIAS CORRIENTES	498.803,54	10,72 %
V	FONDO DE CONTINGENCIA Y OTROS IMPREVISTOS	0,00	0,00 %
	Total	2.719.058,80	58,43 %
	A2) Operaciones de Capital		
VI	INVERSIONES REALES	1.850.587,62	39,77 %
VII	TRANSFERENCIAS DE CAPITAL	0,00	0,00 %
	Total	1.850.587,62	39,77 %
	Total No Financieras	4.569.646,42	98,20 %
	B) Operaciones Financieras		
VIII	ACTIVOS FINANCIEROS	0,00	0,00 %
IX	PASIVOS FINANCIEROS	83.978,30	1,80 %
	Total Financieras	83.978,30	1,80 %
	Total Gastos	4.653.624,72	

Estado de Ingresos			
Capítulo	Denominación	Importe	%
	A) Operaciones No Financieras		
	A1) Operaciones Corrientes		
I	IMPUESTOS DIRECTOS	805.806,53	17,32 %
II	IMPUESTOS INDIRECTOS	20.100,00	0,43 %
III	TASAS, PRECIOS PÚBLICOS Y OTROS INGRESOS	528.300,00	11,35 %
IV	TRANSFERENCIAS CORRIENTES	1.410.626,17	30,31 %
V	INGRESOS PATRIMONIALES	18.020,15	0,39 %
	Total	2.782.852,85	59,80 %
	A2) Operaciones de Capital		
VI	ENAJENACIÓN DE INVERSIONES REALES	0,00	0,00 %
VII	TRANSFERENCIAS DE CAPITAL	1.869.771,87	40,18 %
	Total	1.869.771,87	40,18 %
	Total No Financieras	4.652.624,72	99,98 %
	B) Operaciones Financieras		
VIII	ACTIVOS FINANCIEROS	1.000,00	0,02 %
IX	PASIVOS FINANCIEROS	0,00	0,00 %
	Total Financieras	1.000,00	0,02 %
	Total Ingresos	4.653.624,72	



EXCMO. AYUNTAMIENTO DE
VALDEPEÑAS DE JAEN
2023



ESTADO DE LIQUIDACIÓN DEL PRESUPUESTO

III. RESULTADO PRESUPUESTARIO

CONCEPTOS	DERECHOS RECONOCIDOS NETOS	OBLIGACIONES RECONOCIDAS NETAS	AJUSTES	RESULTADO PRESUPUESTARIO
a. Operaciones corrientes.....	2.759.941,71	3.286.140,68		-526.198,97
b. Operaciones de capital.....	2.402.541,19	2.914.592,96		-512.051,77
1. Total operaciones no financieras (a+b).....	5.162.482,90	6.200.733,64		-1.038.250,74
c. Activos financieros.....	0,00	0,00		0,00
d. Pasivos financieros.....	0,00	83.978,30		-83.978,30
2. Total operaciones financieras (c+d)	0,00	83.978,30		-83.978,30
I. RESULTADO PRESUPUESTARIO DEL EJERCICIO (1+2).....	5.162.482,90	6.284.711,94		-1.122.229,04
AJUSTES:				
3. Créditos gastados financiados con remanente de tesorería para gastos generales.....			989.630,33	
4. Desviaciones de financiación negativas del ejercicio.....			0,00	
5. Desviaciones de financiación positivas del ejercicio.....			0,00	
II. TOTAL AJUSTES (3+4-5).....				989.630,33
RESULTADO PRESUPUESTARIO AJUSTADO (I+II).....				-132.598,71

**AYUNTAMIENTO DE VALDEPEÑAS DE JAÉN**

(Jaén)

P-2309300-H



ESTADO DEL REMANENTE DE TESORERÍA. Ejercicio 2023

Fecha: 18/03/2023

COMPONENTES	IMPORTES AÑO		IMPORTES AÑO ANTERIOR	
1 .(+) Fondos líquidos.....		1.901.435,08		2.101.636,09
2. (+) Derechos pendientes de cobro.....		2.206.708,98		1.411.824,13
- (+) del Presupuesto corriente.....	1.165.851,37		453.630,86	
- (+) de Presupuestos cerrados.....	841.045,40		820.670,16	
- (+) de operaciones no presupuestarias.....	199.812,21		137.523,11	
3. (-) Obligaciones pendientes de pago.....		3.327.299,73		1.615.115,95
- (+) del Presupuesto corriente.....	2.250.605,39		797.609,20	
- (+) de Presupuestos cerrados.....	713.262,05		510.268,12	
- (+) de operaciones no presupuestarias.....	363.432,29		307.238,63	
4.(+) Partidas pendientes de aplicación		23.546,11		204.940,03
- (-) cobros realizados pendientes de aplicación definitiva	0,00		0,00	
- (+) pagos realizados pendientes de aplicación definitiva	23.546,41		204.940,03	
I. Remanente de tesorería total (1+2-3)		804.390,74		2.103.284,30
II. Saldos de dudoso cobro		421.525,41		473.055,50
III. Exceso de financiación afectada		0,00		0,00
IV. Remanente de tesorería para gastos generales (I-II-III)		382.865,33		1.630.228,80



EXCMO. AYUNTAMIENTO DE
VALDEPEÑAS DE JAEN

2023

ESTADO DE LIQUIDACIÓN DEL PRESUPUESTO

III. RESULTADO PRESUPUESTARIO

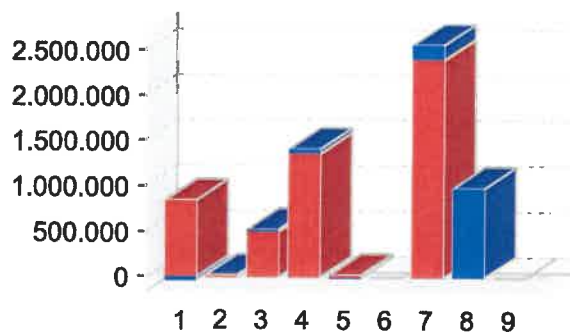
CONCEPTOS	DERECHOS RECONOCIDOS NETOS	OBLIGACIONES RECONOCIDAS NETAS	AJUSTES	RESULTADO PRESUPUESTARIO
a. Operaciones corrientes.....	2.759.941,71	3.286.140,68		-526.198,97
b. Operaciones de capital.....	2.402.541,19	2.914.592,96		-512.051,77
1. Total operaciones no financieras (a+b).....	5.162.482,90	6.200.733,64		-1.038.250,74
c. Activos financieros.....	0,00	0,00		0,00
d. Pasivos financieros.....	0,00	83.978,30		-83.978,30
2. Total operaciones financieras (c+d)	0,00	83.978,30		-83.978,30
I. RESULTADO PRESUPUESTARIO DEL EJERCICIO (1+2).....	5.162.482,90	6.284.711,94		-1.122.229,04
AJUSTES:				
3. Créditos gastados financiados con remanente de tesorería para gastos generales.....			989.630,33	
4. Desviaciones de financiación negativas del ejercicio.....			0,00	
5. Desviaciones de financiación positivas del ejercicio.....			0,00	
II. TOTAL AJUSTES (3+4-5).....				989.630,33
RESULTADO PRESUPUESTARIO AJUSTADO (I+II).....				-132.598,71

ESTADO DE EJECUCIÓN DEL PRESUPUESTO (RESUMEN DE CAPITULOS)

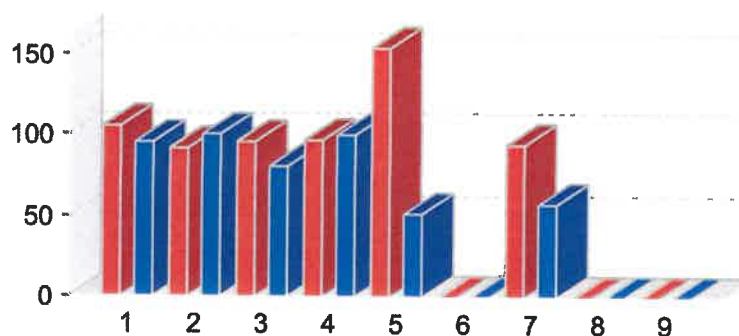
Periodo: -

ESTADO DE EJECUCIÓN DEL PRESUPUESTO DE INGRESOS

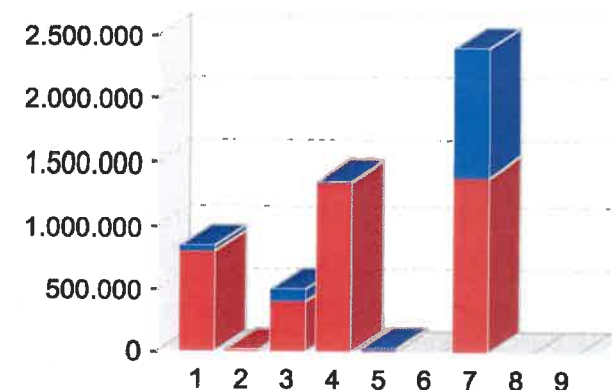
Capítulo	A	B	C	D	E		F	G	H	I	
	Previsiones Iniciales	Modificaciones	Previsiones Definitivas (A + B)	Derechos Netos	Estado de Ejecución (C - D)	Porc. (%)	Ingresos Realizados	Devoluciones de Ingreso	Recaudación Líquida (F - G)	Estado de Ejecución (D - H)	Porc. (%)
1 Impuestos directos	805.806,53 €	0,00 €	805.806,53 €	848.413,83 €	-42.607,30 €	105,29	806.469,07 €	0,00 €	806.469,07 €	41.944,76 €	95,06
2 Impuestos indirectos	20.100,00 €	0,00 €	20.100,00 €	18.377,48 €	1.722,52 €	91,43	18.467,48 €	90,00 €	18.377,48 €	0,00 €	100,00
3 Tasas, precios públicos y otros ingresos	528.300,00 €	0,00 €	528.300,00 €	504.562,15 €	23.737,85 €	95,51	406.953,01 €	823,31 €	406.129,70 €	98.432,45 €	80,49
4 Transferencia corrientes	1.410.626,17 €	0,00 €	1.410.626,17 €	1.360.779,54 €	49.846,63 €	96,47	1.418.477,48 €	65.125,94 €	1.353.351,54 €	7.428,00 €	99,45
5 Ingresos patrimoniales	18.020,15 €	0,00 €	18.020,15 €	27.808,71 €	-9.788,56 €	154,32	14.429,36 €	0,00 €	14.429,36 €	13.379,35 €	51,89
6 Enajenación de inversiones reales	0,00 €	0,00 €	0,00 €	0,00 €	0,00 €	0,00	0,00 €	0,00 €	0,00 €	0,00 €	0,00
7 Transferencias de capital	1.869.771,87 €	696.857,99 €	2.566.629,86 €	2.402.541,19 €	164.088,67 €	93,61	1.397.874,38 €	0,00 €	1.397.874,38 €	1.004.666,81 €	58,18
8 Activos financieros	1.000,00 €	989.630,33 €	990.630,33 €	0,00 €	990.630,33 €	0,00	0,00 €	0,00 €	0,00 €	0,00 €	0,00
9 Pasivos financieros	0,00 €	0,00 €	0,00 €	0,00 €	0,00 €	0,00	0,00 €	0,00 €	0,00 €	0,00 €	0,00
Total Ingresos:	4.653.624,72 €	1.686.488,32 €	6.340.113,04 €	5.162.482,90 €	1.177.630,14 €	81,00	4.062.670,78 €	66.039,25 €	3.996.631,53 €	1.165.851,37 €	77,00



■ Derechos Netos
■ Pendiente Reconocer



■ % Ejec. Derechos / Previsiones
■ % Ejec. Recaudación / Previsiones



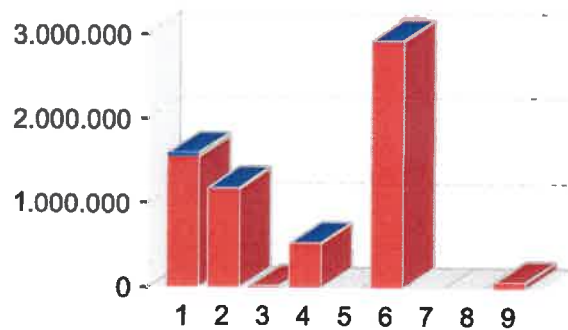
■ Recaudación ■ Pendiente Recaudar

ESTADO DE EJECUCIÓN DEL PRESUPUESTO (RESUMEN DE CAPITULOS)

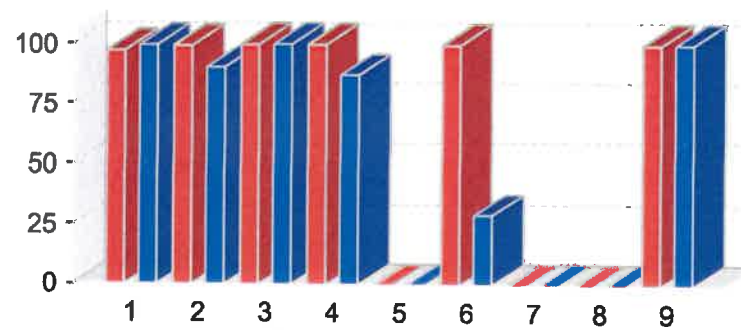
Periodo: -

ESTADO DE EJECUCIÓN DEL PRESUPUESTO DE GASTOS

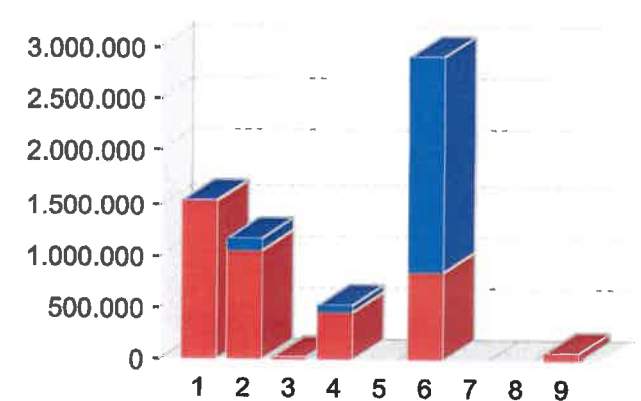
Capítulo	A	B	C	D	E	F	G		H	I	J	K	
	Créditos Iniciales	Modificaciones	Créditos Totales (A + B)	Gastos Autorizados	Gastos Comprometidos	Obligaciones Reconocidas	Estado de Ejecución (C - F)	Porc. (%)	Pagos Realizados	Reintegro de Pagos	Pagos Líquidos (H - I)	Estado de Ejecución (F - J)	Porc. (%)
1 GASTOS DE PERSONAL	1.443.161,64 €	150.000,00 €	1.593.161,64 €	1.549.885,56 €	1.549.885,56 €	1.549.885,56 €	43.276,08 €	97,28	1.543.415,61 €	0,00 €	1.543.415,61 €	6.469,95 €	99,58
2 GASTOS CORRIENTES EN	748.939,73 €	433.903,31 €	1.182.843,04 €	1.175.304,12 €	1.175.304,12 €	1.175.304,12 €	7.538,92 €	99,36	1.081.512,45 €	21.808,34 €	1.059.704,11 €	115.600,01 €	90,16
3 GASTOS FINANCIEROS	28.153,89 €	0,00 €	28.153,89 €	28.153,89 €	28.153,89 €	28.153,89 €	0,00 €	100,00	28.153,89 €	0,00 €	28.153,89 €	0,00 €	100,00
4 TRANSFERENCIAS CORRIENTES	498.803,54 €	34.000,00 €	532.803,54 €	532.797,11 €	532.797,11 €	532.797,11 €	6,43 €	100,00	463.768,47 €	0,00 €	463.768,47 €	69.028,64 €	87,04
5 Fondo de Contingencia y Otros	0,00 €	0,00 €	0,00 €	0,00 €	0,00 €	0,00 €	0,00 €	0,00	0,00 €	0,00 €	0,00 €	0,00 €	0,00
6 INVERSIONES REALES	1.850.587,62 €	1.068.585,01 €	2.919.172,63 €	2.914.592,96 €	2.914.592,96 €	2.914.592,96 €	4.579,67 €	99,84	859.446,12 €	4.359,95 €	855.086,17 €	2.059.506,79 €	29,34
7 TRANSFERENCIAS DE CAPITAL	0,00 €	0,00 €	0,00 €	0,00 €	0,00 €	0,00 €	0,00 €	0,00	0,00 €	0,00 €	0,00 €	0,00 €	0,00
8 ACTIVOS FINANCIEROS	0,00 €	0,00 €	0,00 €	0,00 €	0,00 €	0,00 €	0,00 €	0,00	0,00 €	0,00 €	0,00 €	0,00 €	0,00
9 PASIVOS FINANCIEROS	83.978,30 €	0,00 €	83.978,30 €	83.978,30 €	83.978,30 €	83.978,30 €	0,00 €	100,00	83.978,30 €	0,00 €	83.978,30 €	0,00 €	100,00
Total Gastos:	4.653.624,72 €	1.686.488,32 €	6.340.113,04 €	6.284.711,94 €	6.284.711,94 €	6.284.711,94 €	55.401,10 €	99,00	4.060.274,84 €	26.168,29 €	4.034.106,55 €	2.250.605,39 €	64,00



■ Obligaciones Reconocidas
■ Pendiente Reconocer



■ % Ejec. Obligaciones / Creditos
■ % Ejec. Pagos / Creditos



■ Pagos Líquidos ■ Pendiente Pagar